

PESQUISA REGISTRADA: MG-02298/2020

DATA DO REGISTRO: 30/09/2020

Município: SANTA MARIA DO SUAÇUÍ  
UF: MINAS GERAIS  
Entrevistas individuais: 257

## RESULTADOS GERAL DA PESQUISA DE OPINIÃO

Período da pesquisa: 30 de setembro, 01,02 e 03 de outubro de 2020

### DADOS ESPECIAIS:

Multidados Pesquisa Ltda

CNPJ: 06.154.093/0001-95

Tipo de pesquisa: Pesquisa de opinião quantitativa Multidados

A pesquisa de opinião quantitativa possui MARGEM DE ERRO de 3,5%.

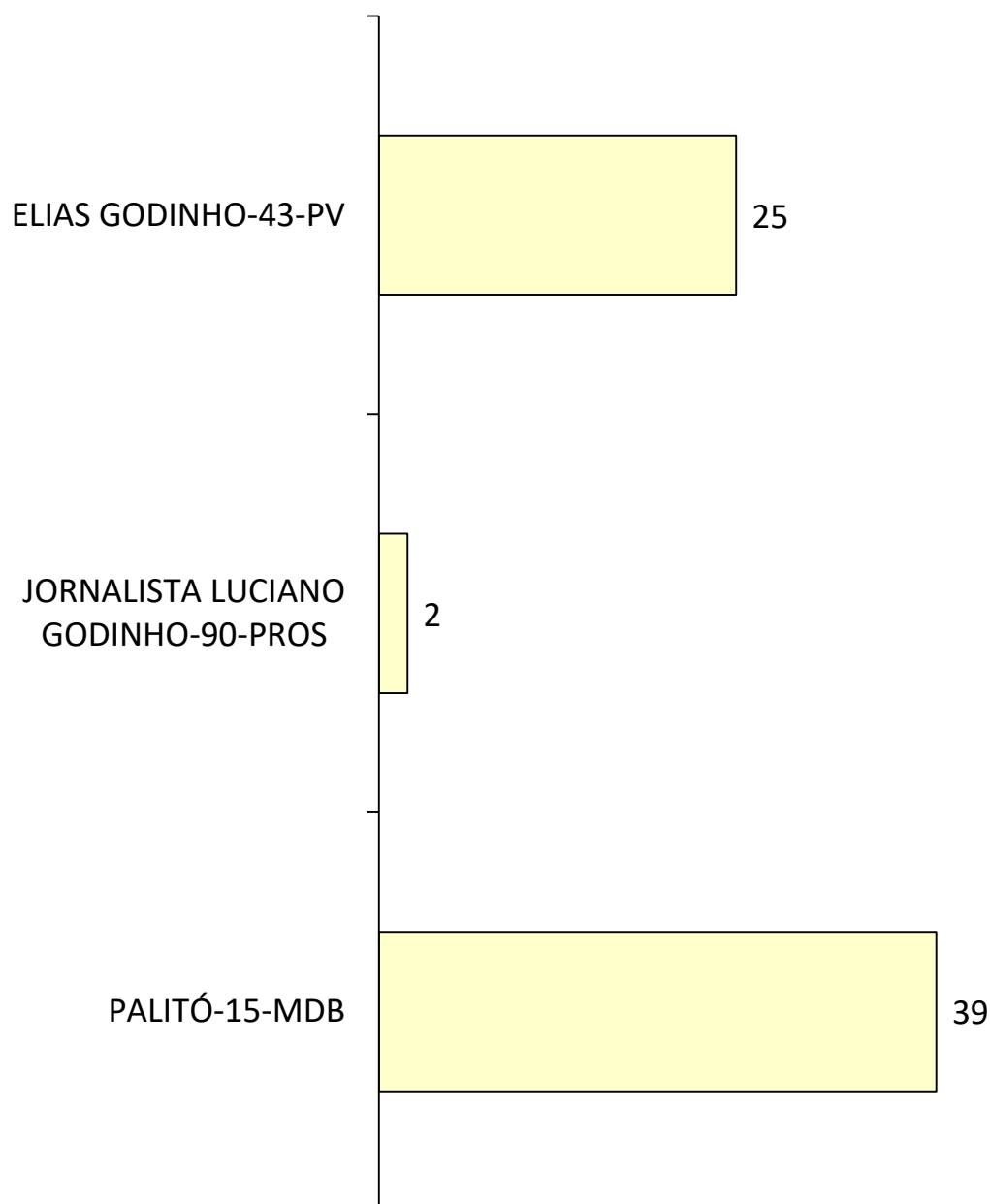
A pesquisa de opinião quantitativa possui INTERVALO DE CONFIANÇA de 93%.

Dúvidas ou sugestões através do e-mail: [contato@multidadospesquisa.com.br](mailto:contato@multidadospesquisa.com.br)

## PERGUNTA ESPONTÂNEA

Qual o seu candidato(a) a Prefeito se as eleições fossem realizadas hoje?

Pergunta espontânea em porcentagem de 100%



DADOS ADICIONAIS EM %:

Nenhum, nulos ou brancos 2

Indecisos ou não responderam 32


A pesquisa de opinião quantitativa possui MARGEM DE ERRO de 3,5%.

A pesquisa de opinião quantitativa possui INTERVALO DE CONFIANÇA de 93%.

## PERGUNTA ESTIMULADA

Qual o seu candidato(a) a Prefeito(a) entre os nomes apresentados?

Pergunta estimulada em porcentagem de 100%



DADOS ADICIONAIS EM %:

Nenhum, nulos ou brancos 3

Indecisos ou não responderam 17


A pesquisa de opinião quantitativa possui MARGEM DE ERRO de 3,5%.

A pesquisa de opinião quantitativa possui INTERVALO DE CONFIANÇA de 93%.

## REJEIÇÃO ESTIMULADA

Qual dos candidatos a Prefeito(a) possui maior rejeição?

Pergunta estimulada em porcentagem de 100%



DADOS ADICIONAIS EM %:

Nenhum, nulos ou brancos 10

Indecisos ou não responderam 26


A pesquisa de opinião quantitativa possui MARGEM DE ERRO de 3,5%.

A pesquisa de opinião quantitativa possui INTERVALO DE CONFIANÇA de 93%.

## REALIZA MAIS AÇÕES DE PROPAGANDA

Qual dos candidatos a Prefeito(a) realiza mais ações de propaganda?

Pergunta estimulada em %



DADOS ADICIONAIS EM %:

Nenhum, nulos ou brancos 3

Indecisos ou não responderam 10

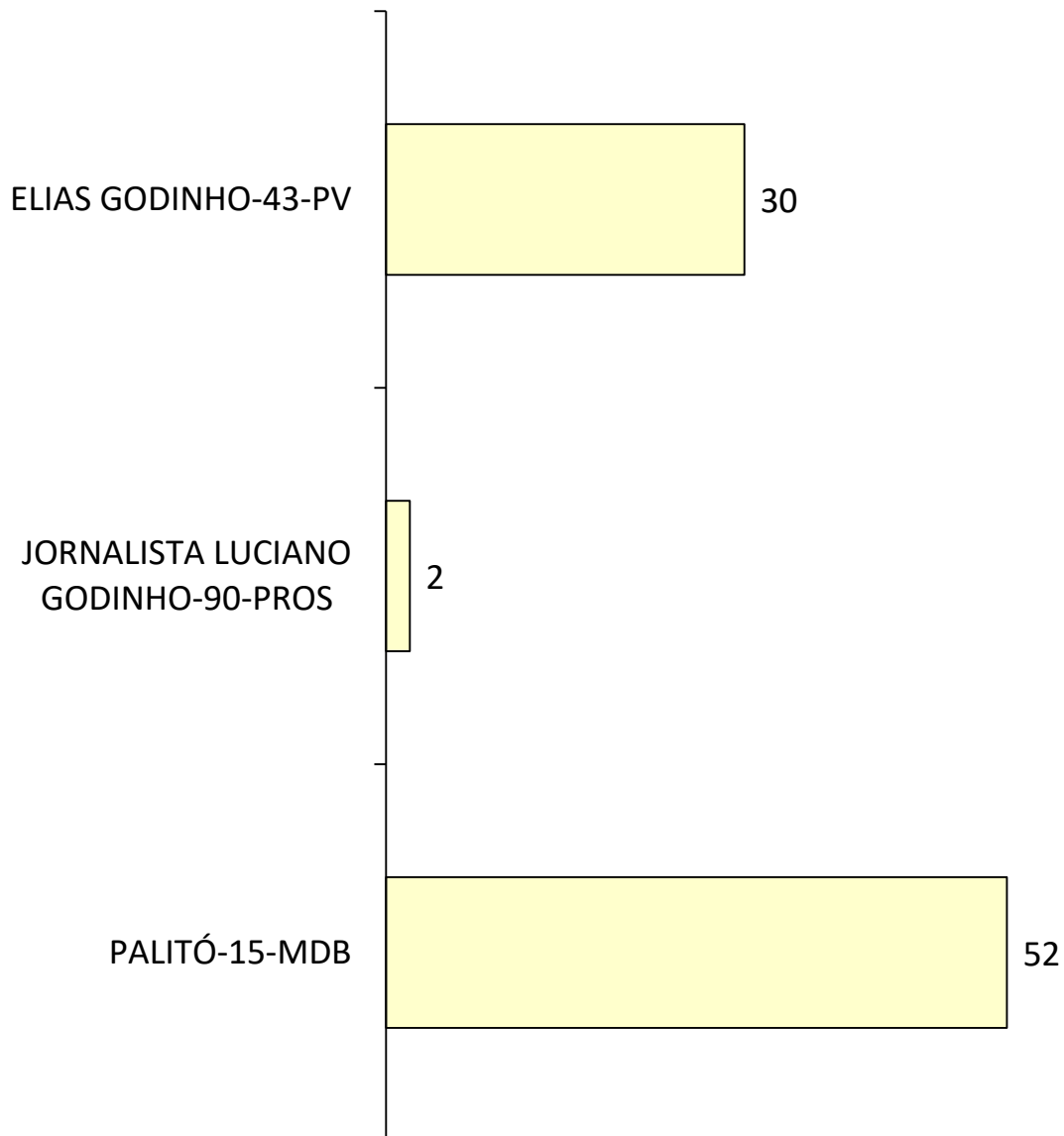
A pesquisa de opinião quantitativa possui MARGEM DE ERRO de 3,5%.

A pesquisa de opinião quantitativa possui INTERVALO DE CONFIANÇA de 93%.

## VENCERÁ AS ELEIÇÕES PARA PREFEITO

Qual dos candidatos a Prefeito(a) deverá ganhar as eleições municipais de 2020?

Pergunta estimulada em %



### DADOS ADICIONAIS EM %:

Nenhum, nulos ou brancos 0

Indecisos ou não responderam 16

A pesquisa de opinião quantitativa possui MARGEM DE ERRO de 3,5%.

A pesquisa de opinião quantitativa possui INTERVALO DE CONFIANÇA de 93%.